

EVENT / BRACELET DE CONTRÔLE


Un service sur mesure

Gabarits à télécharger
pour faciliter la création de vos fichiers






CONSEILS TECHNIQUES



Fichiers acceptés

Fichiers au format PDF (recommandé),
Microsoft Office (.doc, .pub, .ppt.),
Adobe (.psd, .indd, .ai.), JPEG, etc...



Résolution des images

Résolution de 300 dpi conseillée
(*pixel/pouce*)



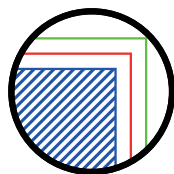
Impression pleine page

Pour une impression plein format =
format du document fini +
3 mm de fond perdu minimum tout autour




Colorimétrie

Mode CMJN recommandé
Mode RVB accepté (attention vos
fichiers seront convertis en CMJN, Il est
possible que les couleurs changent)



Zone de sécurité

Aucun texte ou élément important à moins
de 3 mm de la coupe.



Typographie

Pas de police en dessous du corps 5.
Vectoriser les polices pour les fichiers
Illustrator ou InDesign (*Texte > Vectoriser*).

FERMETURE

Il est possible d'imprimer sur toute la zone, la zone d'encollage sera masquée une fois le bracelet refermé.

CONSEIL

Pour plus d'instructions de préparation, nous vous recommandons de télécharger nos gabarits.




2 mm de zone blanche non imprimable sur la coupe

*Chez Script Laser, nous aimons le travail bien fait.
C'est pourquoi nous nous engageons à répondre au mieux à toutes vos attentes.
Alors si vous avez besoin de conseils, n'hésitez pas à nous contacter.*

 01.40.29.93.76

 info@scriptlaser.com

 sur le chat du site

Retrouvez-nous aussi sur les réseaux sociaux



Profitez de notre rapidité

Livraison le jour même à Paris,
24h en France !



Garantie 100% Satisfait

Votre satisfaction est notre priorité.



Personnalisez sans limite

Grâce à un large choix de produits
et de finitions.



Contactez-nous à tout moment

Certaines agences sont ouvertes
sans interruption, même le samedi.